
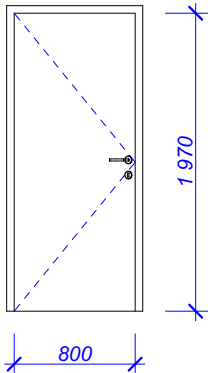

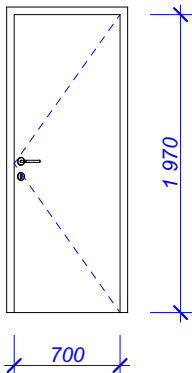

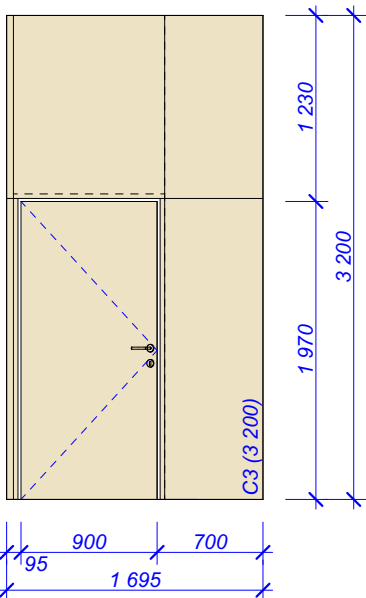


## PŘÍLOHA Č. 2 - VÝPIS TRUHLÁŘSKÝCH VÝROBKŮ:

OZNAČENÍ	SCHÉMA / ROZMĚR	POPIS	PODLAŽÍ	POČET (KS)
		<b>Vnitřní dveře 800 x 1 970 mm</b> Vnitřní dveře: jednokřídlé, levé Dveřní křídlo: z laminátové desky, plně hladké, bezfalcové Zárubeň: ocelová, bezobložková montáž do SDK příčky tl. 200 mm Barva: krémově bílá Požadavek PBŘ: není Pohledové panty, kování: dekor mosaz mat - klika / klika, dělené štítky s cylindrickým zámkem Systém generálního klíče. Práh: přechodová lišta	4. NP	1
		<b>Vnitřní dveře 700 x 1 970 mm</b> Vnitřní dveře: jednokřídlé, pravé Dveřní křídlo: z laminátové desky, plně hladké, bezfalcové Zárubeň: ocelová, bezobložková montáž do SDK příčky tl. 200 mm Barva: krémově bílá Požadavek PBŘ: není Pohledové panty, kování: dekor mosaz mat - klika / klika, dělené štítky s cylindrickým zámkem Systém generálního klíče. Práh: přechodová lišta	4. NP	1
		<b>Vnitřní dveře 900 x 1 970 mm</b> Vnitřní dveře: jednokřídlé, levé Dveřní křídlo: z laminátové desky, plně hladké, bezfalcové, totožný dekor s obkladem <b>C3</b> (dekor dřevo, barva hnědá) Zárubeň: bezobložková, ocelová, montáž do zdiva tl. 300 mm Barva: krémově bílá Požadavek PBŘ: EW 30/DP3-C Pohledové panty, kování: dekor mosaz mat - klika / klika, dělené štítky s cylindrickým zámkem Systém generálního klíče. Práh: přechodová lišta	1. NP	1
		<b>Obklad C3</b> Materiál: DTD-L tl. 10 mm Barva: hnědá, dekor dřevo Lepeno na stěnu. Mezi panely subtilní mezera. Plocha: 3,55 m <sup>2</sup>		
				<b>Celkem 1 ks</b>